

MAKING
E-M
BETTER

STAHL
COMPUTERTECHNIK

Cryptoshare

EST. 2000

Business-Frühstück am 06.02.19 in Pfaffenhofen

Befine Solutions AG

Sitz in Freiburg im
Breisgau

Niederlassungen in
USA, NL, und UK

> 60 Mitarbeiter

Mehr als 1.500 Kunden
und 3,3 Mio Nutzer
weltweit

Alle Branchen und
Unternehmensgrößen



Team DACH



Stefan Lau
DE North

Nico Kugelmann
DE Middle

Achim Brinkmann
DE FRM + internat.

Markus Wolfer
Head of Sales

Thomas Ettl-Golla
DE Southwest, AT, CH

Tobias Burkart
DE Southwest, AT, CH

Alexandra Lichtfuss
DE BAVARIA

Bastian Keller
SMB Kunden

Verena Hämmerle
Outbound

Nicole Schuh
Outbound

Standard-Business-Kommunikation – Desktop - Email



Heute zunehmend mobil: Cryptshare Webanwendung im Responsive Design

Anwenderfreundlichkeit

Compliance ist wichtig, aber auch der **Faktor Mensch**.
Kommunikation findet zwischen Menschen statt.

Benutzerakzeptanz entsteht durch Usability und Mehrwert.

IT-Security ist kein reines Infrastrukturthema, sie entsteht durch Einsatz von **Technologie** und **Aufklärung** von Mitarbeitern.

Business: ...+ E-mail-Plugin – hier Bsp. Outlook – Schutzklassifizierung voreinstellbar



E-Mail ist wie eine Postkarte



**MAKIN
E-MA
BETTE**

 **cryptshare®**
Making e-mail better

Sie möchten Informationen und große Dateien sicher, einfach und nachvollziehbar per E-Mail austauschen?

Dann starten Sie in wenigen Minuten mit einer kostenfreien Teststellung unter:
www.cryptshare.com/testen

Die Geschichte von Cryptshare und wie auch Sie dem modernen Datenschutz gerecht werden, erfahren Sie auf unserer Website oder in einem persönlichen Gespräch.

The Cryptshare Company
+49 761 / 38913-0



Begrenzt

Für alle lesbar

**Ungewiss in der
Zustellung,
Abholung**

Beifne Solutions AG, Werthmattstr. 15, 79056 Freiburg, Germany, Tel.: +49 761 / 38913-0



E-Mail mit Cryptshare - Sicher

Kommunikation:

- Ihre Kommunikation – **owned**
- **Symmetrische Verschlüsselung:**
für jeden Transport neu TLS/https
- AES 256bit verschlüsselt auf dem Server
- Besonderer Schutz: mit Passwort möglich
- **Metadatenverschlüsselung möglich**–
besser als PGP und S/MIME,
Schutz vor Social Engineering
- Virens**can**


Produkt:

Immer getestet und kontinuierlich weiter entwickelt



Email mit Cryptshare - Grenzenlos

- Weltweit bidirektional
- Unlimitierte Dateigrößen
- Ad hoc
 - Keine Zertifikatsverwaltung
 - Kein Useraccountmanagement
- Schnittstellen zur Prozessintegration
- Und -automation



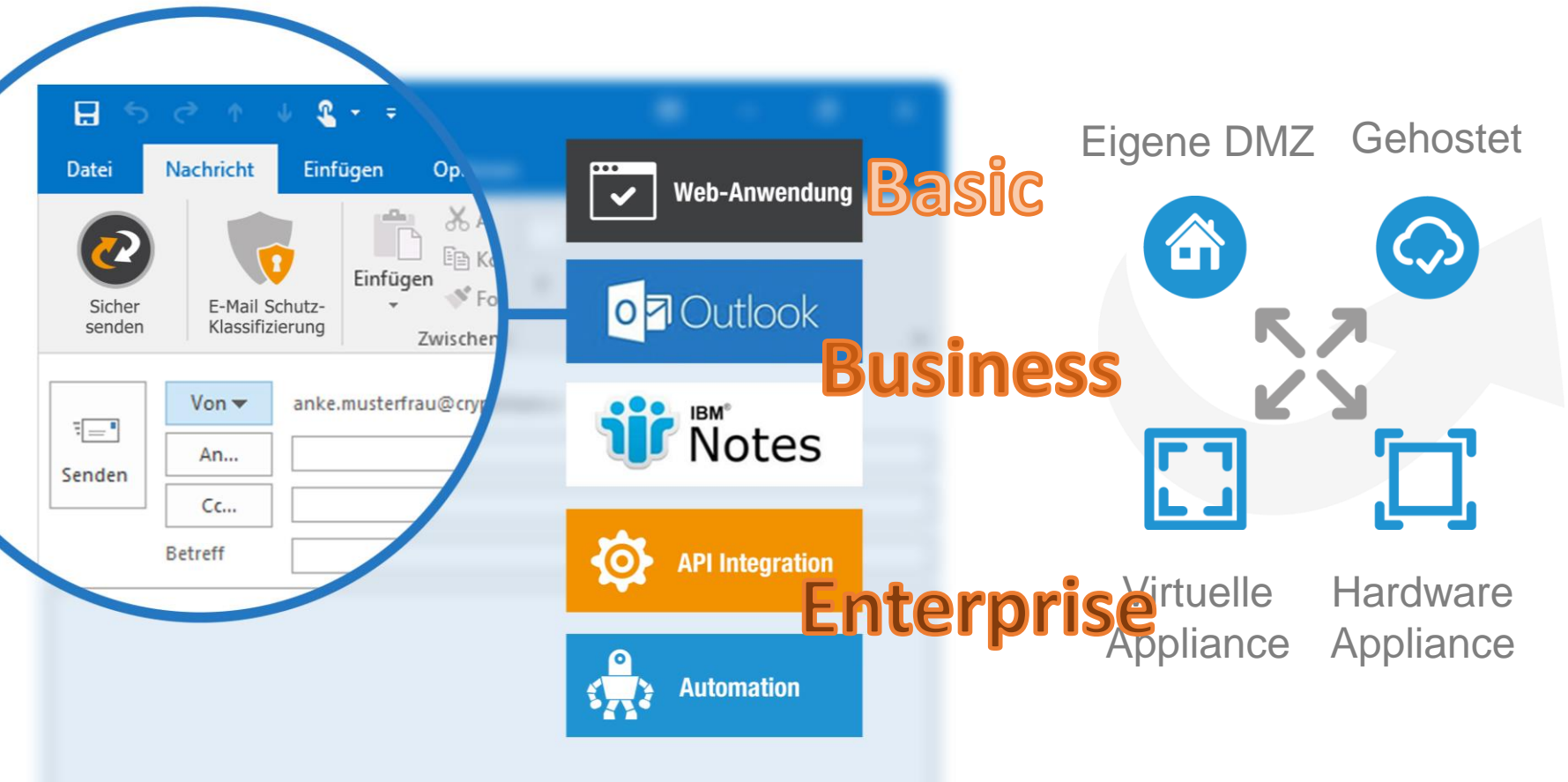
Email mit Cryptshare - Compliant

- Verschlüsselungen inkl. Metadaten möglich
- Eigenes Hosting in der DMZ – keine Auftragsdatenverarbeitung
- Logfile
- Archivierungsschnittstelle
- Datei- und Datenlöschung automatisch bzw. einstellbar
- Data Loss Prevention durch Passwort
- Email-Schutzklassifizierung in Outlook (DSGVO)



Basic: Webanwendung – bidirektional, ad hoc (gesamter Prozess)

Unsere Lösung, dort wo sie gebraucht wird!



Installation: einfach, einfach, einfach....

https://wiki.cryptshare.com/display/CSH/Schnellstartanleitung

Bereiche ▾

Seiten / Willkommen

Schnellstartanleitung

Engl

Willkommen bei Cryptshare!

Der Cryptshare Server ist das Kernstück Ihres Cryptshare Systems. Bitte installieren Sie zunächst Ihren Cryptshare Server, bevor Sie andere Cryptshare-Produkte einrichten.

Schnellstartanleitung

Diese Schnellstartanleitung hilft Ihnen dabei, in kürzester Zeit zu starten. Es beschreibt die grundlegenden Schritte, die erforderlich sind, um den Cryptshare Server mit grundlegenden Einstellungen zu installieren und zu starten. Diese Einstellungen können später weiter an Ihre Anforderungen angepasst werden.

1 Plattform auswählen

Cryptshare wird als dedizierter Server auf einer der folgenden Plattformen betrieben:

- **Cryptshare Virtuelle Appliance**
- **Cryptshare Hardware Appliance**
- **Selbstinstalliertes System** (also von Ihnen selbst auf einem MS Windows oder Linux Betriebssystem installiert)

Details können Sie den Abschnitten [Begriffserklärungen](#) und [Systemvoraussetzungen](#) entnehmen. Wir empfehlen Ihnen, Cryptshare als Virtuelle Appliance (VM) zu betreiben. Dies ist die Option, die die große Mehrzahl unserer Kunden nutzt. **Bitte stellen Sie im Folgenden sicher, den Beschreibung für die von Ihnen ausgewählte Plattform zu folgen!**

2 Vorbereitungen

Die folgenden Schritte sollten idealerweise abgeschlossen sein, bevor Sie mit der Installation und Konfiguration Ihres Cryptshare Servers beginnen.

- ✓ Abhängig von der Größe und Struktur Ihres Unternehmens müssen möglicherweise unterschiedliche Verantwortliche in die Vorbereitungen mit einbezogen werden. Wir empfehlen daher, anhand dieser Liste diese Verantwortlichen zu identifizieren und gemeinsam die erforderlichen Vorbereitungen abzuschließen, damit die Installation des Servers reibungslos durchgeführt werden kann.

- > [URL / Subdomain / IP Adresse](#)
- > [SSL Zertifikat](#)
- > [Firewall-Ports](#)
- > [Mail-Server für Mail-Relaying konfigurieren](#)
- > [Administratoren definieren](#)

Seiteninhalt

- Schnellstartanleitung
 - 1 Plattform auswählen
 - 2 Vorbereitungen
 - 3 Erstellen Sie Ihren Cryptshare Server
 - 4 Definieren Sie einen Speicherort für den temporären Ordner, Aufbewahrungsordner und Backups.
 - 5 Starten Sie Ihren Cryptshare Server
 - 6 Installieren Sie Ihr SSL Zertifikat
 - 7 Installieren Sie Ihren Lizenzschlüssel
 - 8 Erstkonfiguration
 - 9 Auf Updates prüfen
- Herzlichen Glückwunsch!
- [Weitere Schritte...](#)
- [Weitere hilfreiche Links](#)



STAHL

COMPUTERTECHNIK

Wenn Sie einer anderen Person Daten zusenden möchten, klicken Sie auf 'Bereitstellen'. Wenn Sie eine Transferkennung erhalten haben und die zugehörigen Dateien abrufen möchten, klicken Sie auf 'Abrufen'.

Bereitstellen

Abrufen

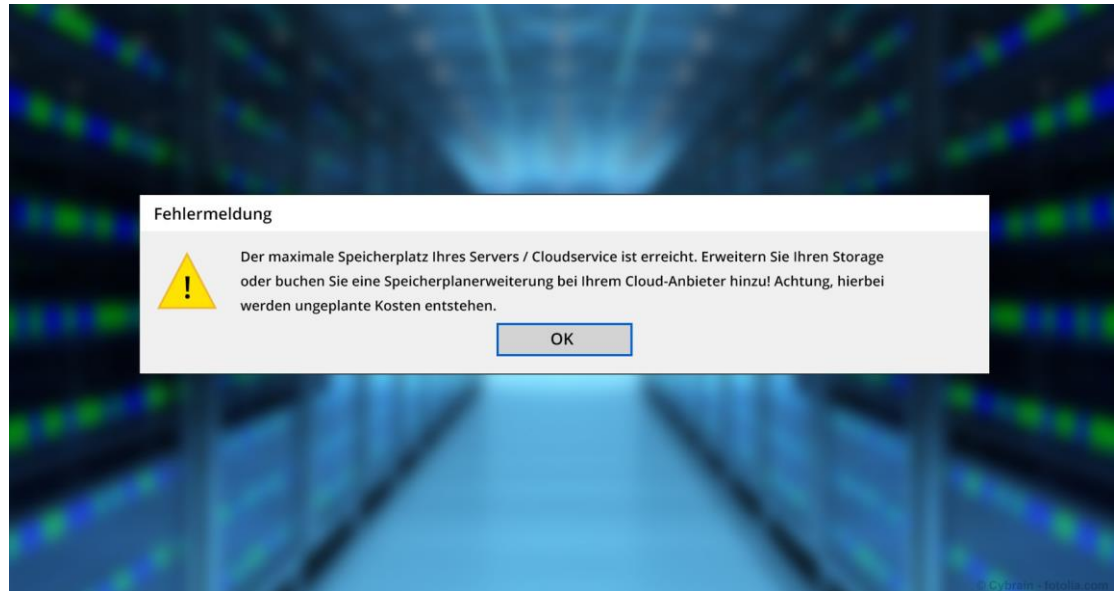


4.1.3.0 lizenziert für Stahl Computertechnik GmbH

2018 befine Solutions AG


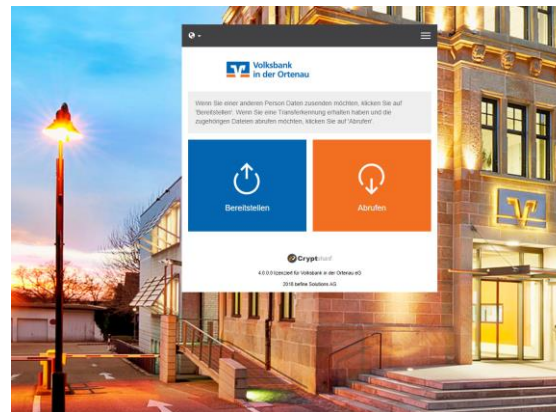
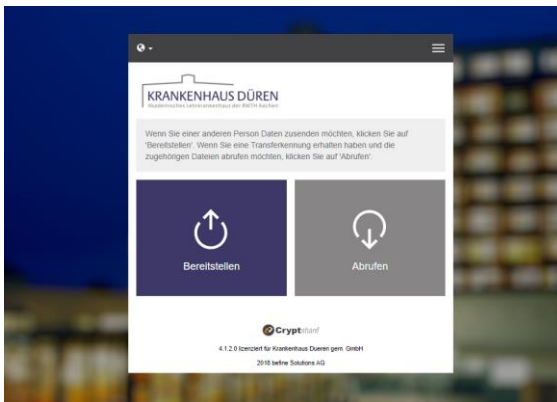
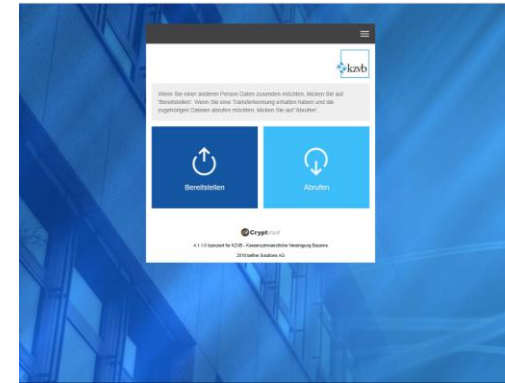
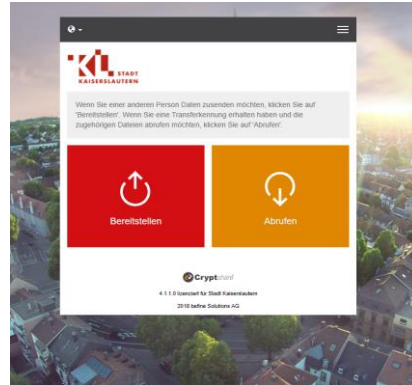
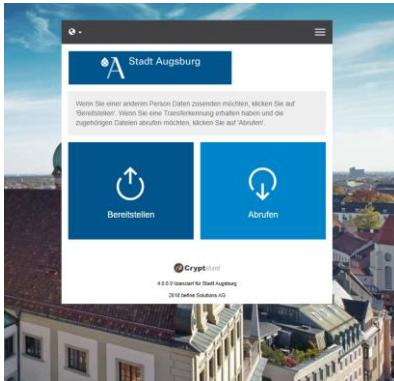
Kosten im Griff

- Geringe Speicherkosten
- Niedrige Betriebskosten
- TCO bekannt



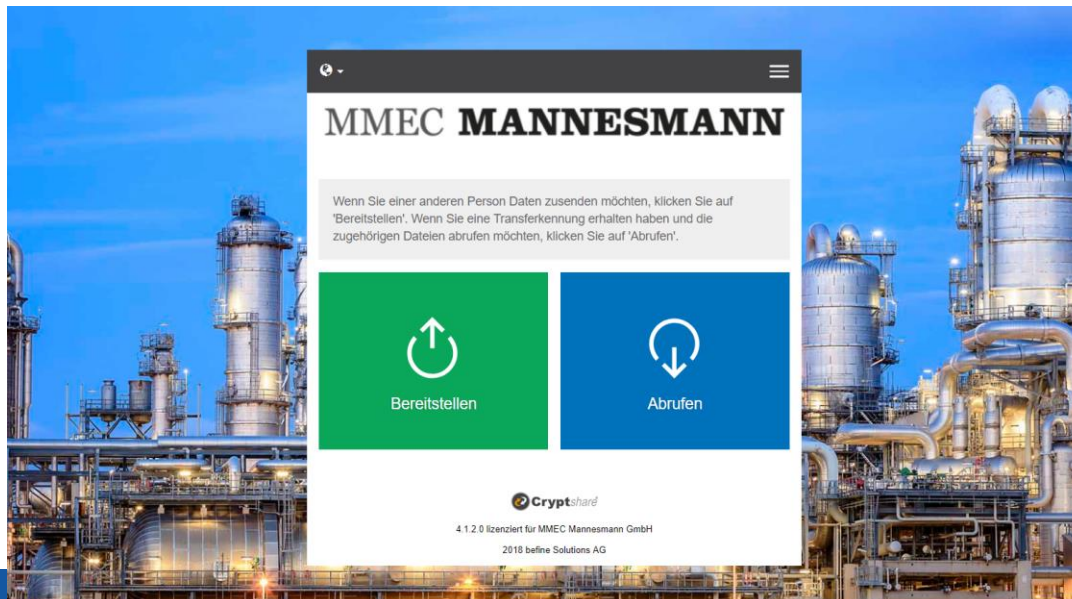
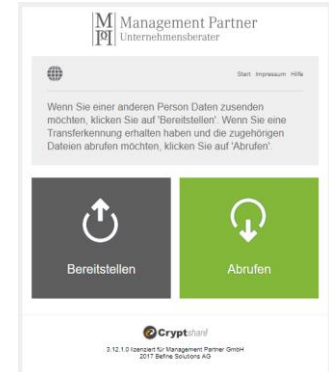
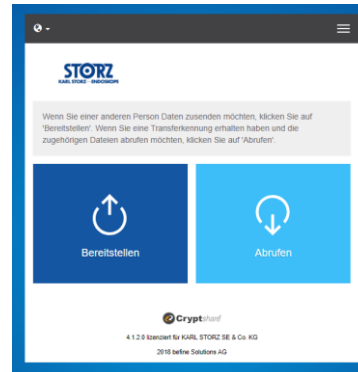
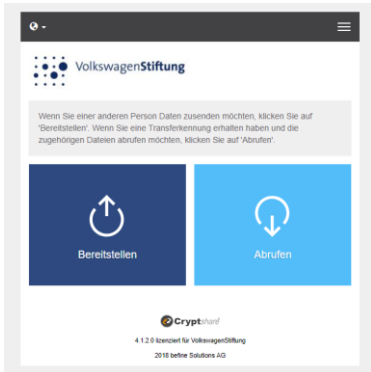
©Cybrain - fotolia.com

Kunden die uns vertrauen



Neu in Bayern: DILO, VHS Weiden, Gemeinde Kirchheim ...

...und mehr Kunden die uns vertrauen...



Silver Award im Softshell Vendor Report 2018

Kundenservice

Technische Unterstützung ist nicht alles für eine gute Zusammenarbeit. Das Customer Care Team steht für einen regelmäßigen Austausch zu Wünschen und Anforderung bereit.

Ein besonderes Augenmerk liegt auf der Unterstützung beim erfolgreichen Projektmarketing.



©vege - stock.adobe.com

Peter Firstbrook
Gartner, Market Research

Mark Forrest & Dominik Lehr
CEO

*„Cryptshare brings ad hoc availability and ease of use making email secure and eliminating file size limits. It is **the** cost effective solution and choice every company should make“*

„Wir glauben an Security Lösungen, die jeder benutzen kann und möchte!“



E-Mail, so sicher wie die Torlinienteknik.

Herzlichen Dank!

Alexandra Lichtfuss
Business Development Manager

Stdo. Au in der Hallertau

E-Mail: alexandra.lichtfuss@cryptshare.com
Telefon: +49 761 38913 146
Handy: +49 1590 1936192
Web: www.cryptshare.com

Befine Solutions AG - The Cryptshare Company
Schwarzwaldstraße 151
79102 Freiburg
Deutschland



Cryptshare

Making e-mail better